 <p>FUNDAÇÃO Hemocentro DE BRASÍLIA</p>	Descarte e Expurgo de Hemocomponentes	
	Código: POP Gsat 006	Data de emissão: 02/08/2022
	Revisão: 0	Data da aprovação: 08/08/2022

1.0 Objetivo

Uniformizar os procedimentos para descarte e/ou expurgo das bolsas ou resíduos de hemocomponentes inadequados para uso, de forma a garantir a rastreabilidade dos produtos, na Hemorrede Pública da SES/DF.

2.0 Aplicabilidade

- 2.1 Agências Transfusionais da Hemorrede Pública da SES/DF
- 2.2 Gerência de Suporte às Agências Transfusionais
- 2.3 Diretoria da Hemorrede

3.0 Responsabilidades

- 3.1 **Analista e/ou Técnico e/ou auxiliar da Agência Transfusional:** verificar, segregar e conferir diariamente os hemocomponentes inadequados para uso, bem como realizar o seu transporte de maneira adequada, a fim de garantir o descarte e o expurgo apropriados. Acompanhar o registro do expurgo dos hemocomponentes pelo técnico da Sala de Expurgo da FHB, conferir, assinar e levar para arquivamento na Agência Transfusional o registro dos hemocomponentes expurgados na FHB. Entregar as bolsas referentes a descarte via NPD na Diretoria de Controle de Qualidade (DCQ/FHB).
- 3.2 **Supervisor da Agência Transfusional:** treinar e orientar a equipe, supervisionar o descarte e expurgo dos hemocomponentes.

4.0 Principais Siglas, Abreviaturas e Definições


4.1 Siglas

- 4.1.1 HC: hemocomponente
- 4.1.2 NPD: Notificação de Produto Devolvido

4.2 Definições:

- 4.2.1 **Alíquota não utilizada:** qualquer volume de alíquota produzida na AT (ou seja, repassada para uma bolsa de transferência ou equipo pediátrico) e não utilizada para transfusão.
- 4.2.2 **Bolsa com resíduo:** bolsa de hemocomponente que, após aliquotagens, possui um volume residual inferior a 50 mL (não aplicável para bolsas com menos de 50 mL que não foram aliquotadas).
- 4.2.3 **Descarte:** ato de registrar e segregar um hemocomponente como resíduo ou produto inadequado para transfusão, tendo o expurgo, posteriormente, como destinação final.
- 4.2.4 **Expurgo:** ato que inclui o recebimento, a conferência e a eliminação do hemocomponente descartado.

5.0 Recursos, Equipamentos, Sistemas Informatizados

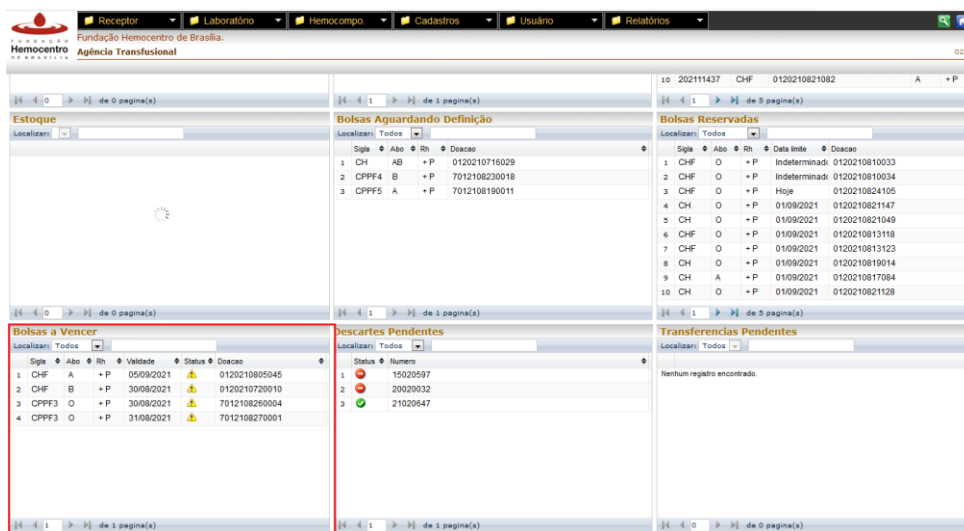
	Descarte e Expurgo de Hemocomponentes	
	Código: POP Gsat 006	Data de emissão: 02/08/2022
	Revisão: 0	Data da aprovação: 08/08/2022

- Caixa plástica rígida, lavável, com tampa, identificada externamente com os dizeres “Transporte de Material Biológico – EXPURGO” e exclusiva para esta finalidade
- Livro de Registro de Entrada e Saída de Hemocomponentes (POP Gsat 003)*
- EPI: Jaleco de manga comprida, luvas de procedimento
- Saco plástico branco ou vermelho com o símbolo de resíduo biológico
- SistHemo

*Somente para caso de falha ou interrupção no funcionamento do SistHemo


6.0 Desenvolvimento

- 6.1 Cheque diariamente o estoque de hemocomponentes, verificando as datas de validade, condições de conservação e integridade.
- 6.2 Identifique as bolsas inadequadas para uso.
Nota: As informações sobre validade e armazenamento dos hemocomponentes estão descritas no anexo 1.
- 6.3 Anote, à caneta, no rótulo da bolsa, o motivo de descarte do hemocomponente, conforme as informações do anexo 2.
- 6.4 Segregue imediatamente os hemocomponentes inadequados para uso em refrigerador diverso do utilizado para estoque de hemocomponentes, em gaveta separada e identificada de forma clara e chamativa, exclusiva para descarte/expurgo.
 - 6.4.1 Os hemocomponentes segregados para descarte/expurgo poderão ser armazenados em geladeiras onde são colocadas amostras e reagentes, mas NUNCA em geladeiras de armazenamento de estoque ou reserva de hemocomponentes.
- 6.5 Registre o procedimento de retirada das bolsas do estoque conforme estabelecido pela supervisão da AT (no livro de ocorrência, no SistHemo ou em formulário próprio, a critério de cada AT).
- 6.6 Compare os hemocomponentes do estoque físico (geladeira) com o estoque virtual na tela inicial do SistHemo, campo “Bolsas a Vencer” (conforme demonstrado na figura abaixo).



The screenshot displays the 'SistHemo' software interface with the following sections:

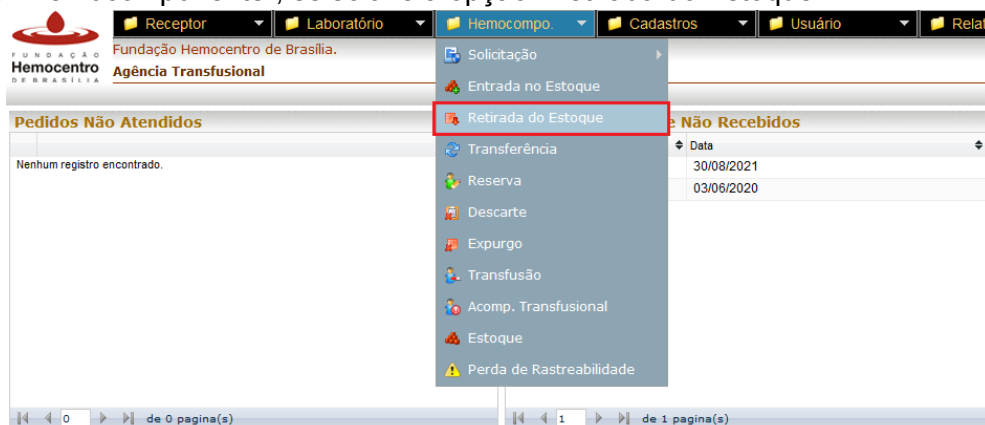
- Estoque:** A table with columns for Sigla, Abo, Rh, and Descaco. It is currently empty.
- Bolsas Aguardando Definição:** A table with columns for Sigla, Abo, Rh, and Descaco. It contains three rows of data.
- Bolsas Reservadas:** A table with columns for Sigla, Abo, Rh, Data Inicial, and Descaco. It contains ten rows of data.
- Bolsas a Vencer:** A table with columns for Sigla, Abo, Rh, Validade, Status, and Descaco. It contains four rows of data.
- Descartes Pendentes:** A table with columns for Status and Numero. It contains three rows of data.
- Transferencias Pendentes:** A section indicating 'Nenhum registro encontrado'.

	Descarte e Expurgo de Hemocomponentes	
	Código: POP Gsat 006	Data de emissão: 02/08/2022
	Revisão: 0	Data da aprovação: 08/08/2022


- 6.6.1 As bolsas próximas ao vencimento que estão reservadas não constarão na lista de “Bolsas a Vencer”. Verifique a data de validade destas bolsas fisicamente na geladeira.
- 6.7 Verifique se há algum hemocomponente vencido elencado pelo SistHemo que não foi segregado. Se houver, realize a busca nas geladeiras e freezers, segregue-o junto aos demais e registre o procedimento conforme estabelecido pela AT.
- 6.7.1 Caso não seja possível localizar, fisicamente, o hemocomponente listado no campo “Bolsas a Vencer”, mesmo após exaustiva busca, registre e comunique para o supervisor da AT para que sejam tomadas providências para restabelecer a fidelidade dos estoques físico e eletrônico, bem como a rastreabilidade dos hemocomponentes.

Registro de Retirada de bolsas do estoque no SistHemo

- 6.8 A definição quanto ao momento de formação do lote de descarte de hemocomponentes pode variar em cada AT, a depender do fluxo padronizado pelo supervisor, de acordo com o volume e a frequência de descartes no serviço. Realize o procedimento a seguir caso a rotina na AT seja retirar as bolsas do estoque, por meio do SistHemo, antes de registrar o descarte propriamente dito.
- Nota:** Caso a rotina da AT seja envio das bolsas diretamente para lista de descarte – desconsidere este item e siga as orientações do próximo passo, no item “Registro de Descarte de Hemocomponente” deste POP.
- 6.9 Na aba “Hemocomponente”, selecione a opção “Retirada do Estoque”.



- 6.10 Clique dentro da caixa de texto ao lado de “Código da Doação” e leia o código de barras da doação e do hemocomponente ou o código do Cartão de Transfusão.
- 6.10.1 É possível fazer a retirada das bolsas ao localizá-las na lista de estoque logo abaixo do campo “Dados da Bolsa”, no menu “Retirada do Estoque”. Neste campo são listadas todas as bolsas disponíveis no estoque. Ao localizar a bolsa para descarte, clique no código da doação e, em seguida, na seta azul direcionada para a direita.

	Descarte e Expurgo de Hemocomponentes	
	Código: POP Gsat 006	Data de emissão: 02/08/2022
	Revisão: 0	Data da aprovação: 08/08/2022

Cadastro de Retirada do Estoque

Retirada do Estoque Cadastradas

Entradas cadastradas

Cadastro da Retirada do Estoque

Dados da Bolsa

Código Doação:

Hemocomponente:

Localizar: Todos

Doacao	Codigo	Validade
1 0120210720010	15	30/08/2021
2 7012108260004	36	30/08/2021
3 7012108270001	36	31/08/2021
4 0120210805045	15	05/09/2021
5 0120210728086	25	07/09/2021
6 0120210810059	15	08/09/2021
7 0120210809079	15	08/09/2021
8 0120210810039	15	08/09/2021
9 0120210809094	15	08/09/2021
10 0120210809060	15	08/09/2021

de 37 pagina(s)

Bolsas a serem retiradas

Localizar: Todos

Nenhum registro encontrado.

de 0 pagina(s)

Incluir Novo

- 6.11 Repita o procedimento do item 6.10 para todos os hemocomponentes a serem retirados do estoque. Após listar todas as bolsas no campo “Bolsas a serem retiradas”, clique em “incluir”.


Registro de Descarte de Hemocomponentes no SistHemo

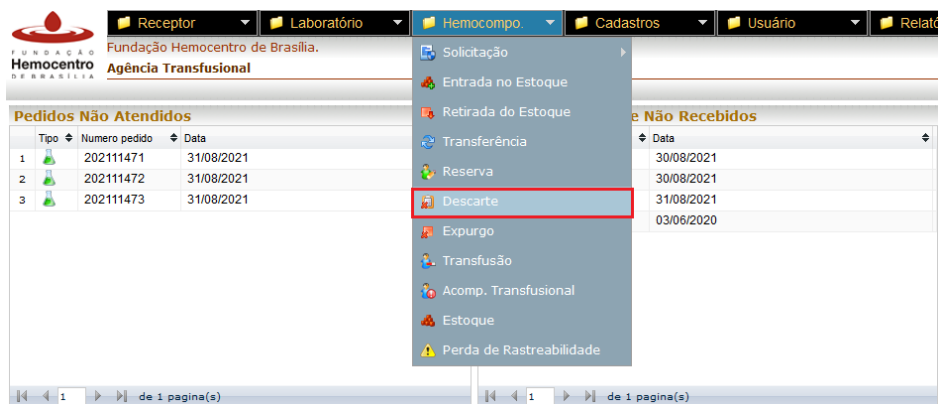
- 6.12 O descarte no SistHemo deve ser realizado antes de encaminhar as bolsas para a Sala de Expurgo da FHB. A cada registro de descarte de uma ou mais bolsas no SistHemo, uma lista (lote) de descarte será gerada, não devendo exceder 50 (cinquenta) bolsas por lista.
- 6.13 Ao preparar mais de uma lista de descarte para envio à Sala de Expurgo da FHB, as bolsas de cada lista deverão ser agrupadas separadamente, por lote.

Nota: O SistHemo descarta automaticamente as bolsas que tiveram a finalização de transfusão registrada como transfusão incompleta (NPD, transfusão interrompida ou reação transfusional), gerando um lote para cada transfusão registrada. Cada bolsa descartada nessa situação deve ser encaminhada separadamente (em saco individual) para expurgo na FHB.

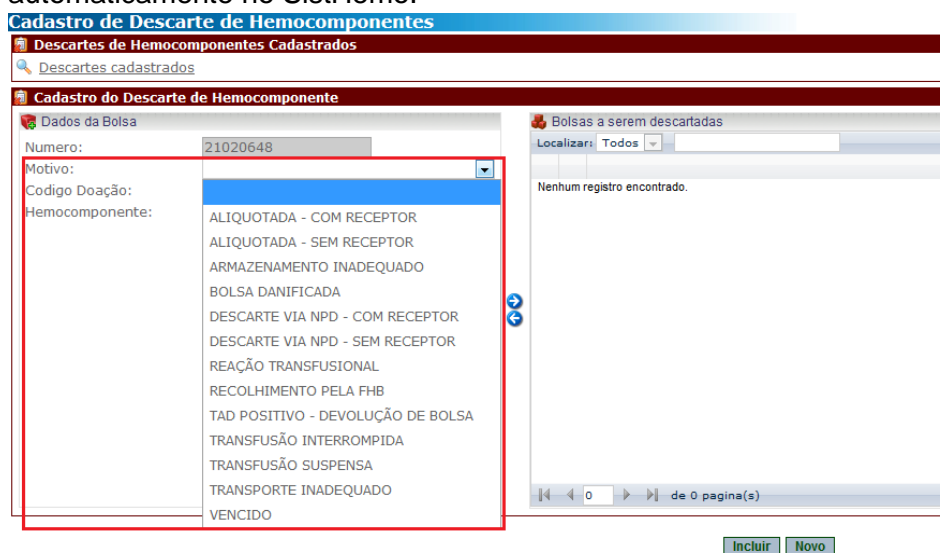
Nota: Caso o rótulo do hemocomponente não esteja íntegro, impossibilitando a leitura do código de barras da bolsa e do hemocomponente, a leitura dos códigos na Sala de expurgo da FHB será feita pelo código de barras do cartão de transfusão fixado junto à bolsa.

- 6.14 Na aba “hemocomponente”, clique em “Descarte”

	Descarte e Expurgo de Hemocomponentes	
	Código: POP Gsat 006	Data de emissão: 02/08/2022
	Revisão: 0	Data da aprovação: 08/08/2022




- 6.15 Selecione o motivo do descarte da bolsa no menu que aparece no campo “motivo”, conforme as informações do anexo 2. O número da lista de descarte é gerado automaticamente no SistHemo.



Nota: Caso o motivo de descarte selecionado seja “Descarte via NPD – com receptor” ou “Descarte via NPD – sem receptor” fazer lote de descarte separadamente, apenas com a bolsa relacionada a este motivo de descarte.

Nota: Não existe alíquota cujo volume é o volume total da bolsa, ou seja, não se pode descartar uma bolsa inteira como alíquota não utilizada. Dessa forma a bolsa continuará no estoque da AT.

- 6.16 Clique dentro da caixa “Código Doação” e faça a leitura do código de barras da bolsa. No campo “hemocomponente” faça a leitura do código de barras do hemocomponente. Caso a leitura seja feita com o cartão de transfusão, basta realizar a leitura do código de barras do cartão em “Código Doação” e clicar na seta azul direcionada para a direita.

	Descarte e Expurgo de Hemocomponentes	
	Código: POP Gsat 006	Data de emissão: 02/08/2022
	Revisão: 0	Data da aprovação: 08/08/2022

Cadastro de Descarte de Hemocomponentes

Descartes de Hemocomponentes Cadastrados

Descartes cadastrados

Cadastro do Descarte de Hemocomponente

Dados da Bolsa

Numero: 21020648

Motivo: VENCIDO

Código Doação:

Hemocomponente:

Bolsas a serem descartadas

Localizar: Todos

Nenhum registro encontrado.

Incluir Novo

- 6.17 Caso haja mais de um motivo de descarte, após realizar a leitura de bolsas que serão descartadas por um mesmo motivo, altere o motivo de descarte para o próximo motivo desejado e realize a leitura dos códigos dos hemocomponentes, repetindo os passos 6.15 e 6.16.
- 6.18 Após registrar todas as bolsas do descarte, clique em “Incluir” no final da tela. Surgirá, na parte inferior da tela, a mensagem “Bolsa(s) descartada(s) com sucesso”.

Cadastro de Descarte de Hemocomponentes

Descartes de Hemocomponentes Cadastrados

Descartes cadastrados

Cadastro do Descarte de Hemocomponente

Dados da Bolsa

Numero: 21020648

Motivo: VENCIDO

Código Doação:

Hemocomponente:

Bolsas a serem descartadas

Localizar: Todos

Nenhum registro encontrado.

Incluir Novo

- 6.19 Clique em “Descartes cadastrados” para selecionar a(s) lista(s) do(s) descarte(s) cadastrado(s) e visualizar os hemocomponentes a serem segregados em um mesmo saco plástico, por número de descarte.

Descarte e Expurgo de Hemocomponentes

Código: POP Gsat 006

Data de emissão: 02/08/2022

Revisão: 0

Data da aprovação: 08/08/2022

Cadastro de Descarte de Hemocomponentes

Descartes de Hemocomponentes Cadastrados

Descartes cadastrados

Descarte

Dados do descarte

Numero: 21020633

Data: 23/08/2021

Hora: 13:33:13

Usuario: JULIANA RODRIGUES ALVES

Bolsas descartadas	Codigo	Hemocomponente	Nome	Doacao	Grupo abo	Fator rh	Motivo	Volume	
<input type="checkbox"/>	1	15	CHF	CH - FILTRADO	0120210709129	O	+ Positivo	ALIUOTADA - COM	88
<input type="checkbox"/>	2	25	CH	CONCENTRAD	0120210703118	AB	+ Positivo	VENCIDO	369
<input type="checkbox"/>	3	36	CPFF3	CONCENTRAD	7012108100004	O	+ Positivo	VENCIDO	174
<input type="checkbox"/>	4	36	CPFF3	CONCENTRAD	7012108160002	O	+ Positivo	VENCIDO	182
<input type="checkbox"/>	5	37	CPFF4	CONC.	7012108120018	B	+ Positivo	VENCIDO	241
<input type="checkbox"/>	6	37	CPFF4	CONC.	7012108130022	O	+ Positivo	VENCIDO	244
<input type="checkbox"/>	7	37	CPFF4	CONC.	7012108160009	O	+ Positivo	VENCIDO	244
<input type="checkbox"/>	8	5	PFC	PLASMA	0120210514071	O	- Negativo	BOLSA DANIFICADA	229
<input type="checkbox"/>	9	5	PFC	PLASMA	0120210609008	O	+ Positivo	TRANSFUSÃO	228
<input type="checkbox"/>	10	5	PFC	PLASMA	0120210702042	A	+ Positivo	BOLSA DANIFICADA	225
<input type="checkbox"/>	11	6	CRIO	CRIOPRECIPIT.	0120210710120	O	+ Positivo	TRANSFUSÃO	35
<input type="checkbox"/>	12	7	CPBC	CONC.	0120210811002	A	+ Positivo	VENCIDO	53

Mostrando de 1 a 12 de 12

Remover Excluir Novo

6.20 Separe fisicamente os hemocomponentes por listas de descarte (por lote), acondicionando-os em sacos plásticos branco ou vermelho dentro de uma caixa plástica rígida, com tampa, identificada externamente com os dizeres “Transporte de Material Biológico - EXPURGO”, exclusiva para o transporte de bolsas descartadas para expurgo. Cada lote deve ser armazenado em um saco plástico.

6.21 Dirija-se à Sala de expurgo da FHB, paramentado com luvas e jaleco, e com as bolsas a serem expurgadas devidamente acondicionadas.

Nota: Para descarte via NPD, encaminhe a bolsa para a Diretoria de Controle de Qualidade (DCQ), mediante abertura de processo SEI e preenchimento do formulário no SEI conforme orientações contidas no POP DCQ 029, bem como o preenchimento do Formulário de Devolução de Hemocomponentes – FDvH.

Nota: Para descarte por motivo reação transfusional, de bolsas que serão analisadas pela FHB, siga as orientações dos POP Gvig 004 e POP Gvig 005. Encaminhe a(s) bolsa(s) para a Diretoria de Controle de Qualidade (DCQ), mediante abertura de processo SEI e preenchimento do formulário no SEI conforme orientações contidas no POP DCQ 029, bem como o preenchimento do Formulário de Devolução de Hemocomponentes – FDvH.


6.22 Acompanhe o registro do expurgo realizado pelo servidor da Sala de Expurgo.

6.22.1 Caso exista alguma bolsa pendente na lista entregue pelo servidor do expurgo, solicite a ele que refaça a conferência das bolsas para certificar-se que existe a pendência.

6.23 Finalizado o expurgo, confira e assine a lista junto com o servidor da FHB e leve uma via para arquivamento na AT.

Plano de Contingência (para casos de falha no SistHemo)

6.24 O descarte manual deverá ser realizado para bolsas recebidas de outros serviços de hemoterapia produtores de hemocomponentes (em plano de contingência de estoque), ou caso a AT permaneça mais que 10 (dez) dias sem acesso ao SistHemo e é válido

	Descarte e Expurgo de Hemocomponentes	
	Código: POP Gsat 006	Data de emissão: 02/08/2022
	Revisão: 0	Data da aprovação: 08/08/2022

apenas para bolsas que tiveram todos os seus registros manuais (entrada no estoque, testes, transfusão).

6.25 Caso os hemocomponentes tenham todos os seus registros manuais e o SistHemo volte à normalidade no prazo inferior ou igual a 10 dias, as informações pertinentes àquela bolsa e descarte deverão ser lançadas no SistHemo.

6.26 Não é possível realizar descarte manual para as bolsas que tiveram entrada no SistHemo. Nesses casos, a AT deve aguardar que o acesso ao sistema seja normalizado para proceder ao descarte via sistema.

6.27 Como realizar o descarte manual:

6.27.1 Encontre o registro de entrada do hemocomponente a ser descartado no Livro de Registro de entrada e Saída de Hemocomponentes do POP Gsat 003 e registre, no campo de saída/destino dos hemocomponentes, que a bolsa em questão foi para o descarte.

6.27.2 Preencha o Formulário para Descarte de Hemocomponentes – FDH (em anexo no POP Gdis 011) em uma única via, anotando o número de cada bolsa, a sigla do hemocomponente e o motivo de descarte; data e assinatura. As bolsas que não foram utilizadas deverão estar com o Cartão de Transfusão em branco;

6.27.3 Separe fisicamente os hemocomponentes por formulários de descarte, acondicione-os em sacos plásticos branco ou vermelho dentro de uma caixa plástica rígida, com tampa, identificada externamente com os dizeres “Transporte de Material Biológico - EXPURGO”, exclusiva para o transporte de bolsas descartadas para expurgo

6.27.4 Aguarde a conferência da lista pelo servidor da FHB, que realizará o expurgo pelo sistema e imprimirá duas vias da lista de bolsas expurgadas (ver Gdis 011 versão vigente).

6.27.5 Receba uma via assinada pelo servidor da FHB e leve-a para a AT para que seja arquivada. Assine a outra via que será arquivada na Gdis/FHB.


6.27.6 Caso o SistHemo esteja inoperante na FHB, aguarde o SistHemo retornar à funcionalidade na FHB para levar as bolsas à Sala de expurgo da FHB.

Nota: Para os descartes manuais a FHB não recebe bolsas de hemocomponentes sem os respectivos Cartões de Transfusão íntegros e devidamente afixados às bolsas correspondentes, exceto quando se tratar de descarte por aliquotagem com receptor, reação transfusional, transfusão interrompida ou descarte via NPD com receptor.

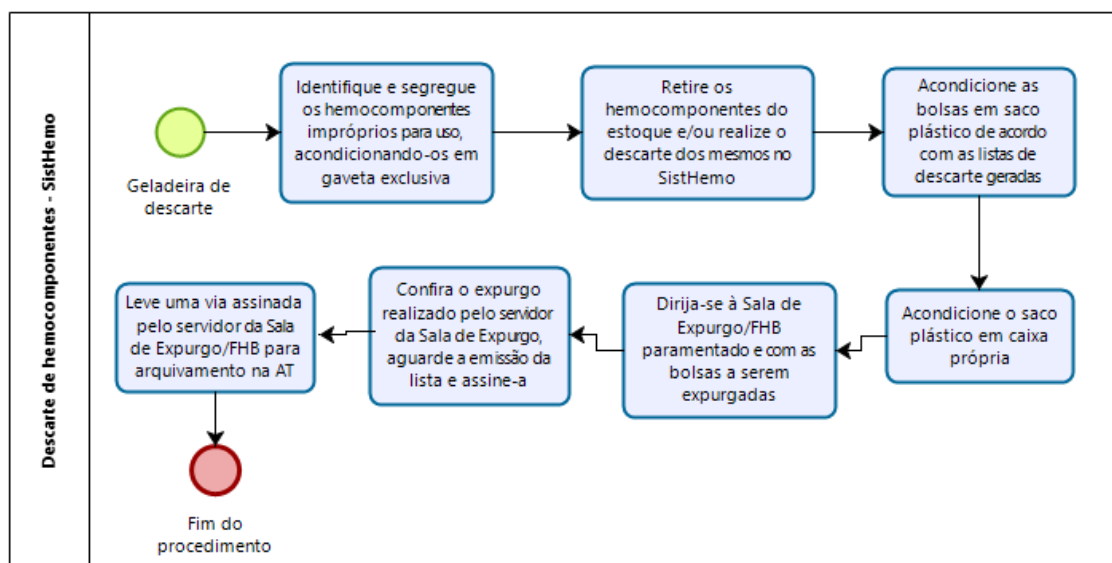
Descarte de Pool

6.28 Ao preparar pool de Hemocomponentes na Agência Transfusional, enquanto o pool não for transfundido (instalado no receptor), mantenha as bolsas originais (bolsas mães) vazias ou com resíduo de hemocomponente segregadas até sua destinação final, conforme as alternativas abaixo:

6.28.1 Caso o pool seja totalmente transfundido, proceda com o cadastro da transfusão no SistHemo conforme POP Gsat 005 versão vigente, e descarte as bolsas vazias que originaram o pool na própria AT, conforme Plano de Gerenciamento de Resíduos de Serviços de Saúde (PGRSS) do hospital onde a AT está localizada.


	Descarte e Expurgo de Hemocomponentes	
	Código: POP Gsat 006	Data de emissão: 02/08/2022
	Revisão: 0	Data da aprovação: 08/08/2022

- 6.28.2 Caso o pool seja parcialmente transfundido, avalie a quantidade que foi transfundida para cadastrar a transfusão no SistHemo conforme POP Gsat 005 e realize o descarte no SistHemo de todas as bolsas que originaram o pool. Encaminhe a bolsa de transferência com o pool remanescente e as bolsas originais vazias para descarte na Sala de expurgo da FHB, conforme procedimento anteriormente descrito, com o motivo de descarte que motivou a interrupção da transfusão.
- 6.28.3 Caso o pool não seja utilizado (transfundido), realize o descarte no SistHemo de todas as bolsas do pool. Encaminhe a bolsa de transferência com o pool e as bolsas originais vazias para descarte na Sala de expurgo da FHB, conforme procedimento anteriormente descrito, com motivo de descarte 'Transfusão Suspensa'
- 6.28.4 Caso seja necessário o descarte manual de um pool não utilizado ou parcialmente utilizado, proceda como descrito no item "Plano de Contingência". As bolsas que originaram o pool devem estar acompanhadas de seus respectivos cartões de transfusão.



Expurgo de Alíquotas não utilizadas e bolsas com resíduos

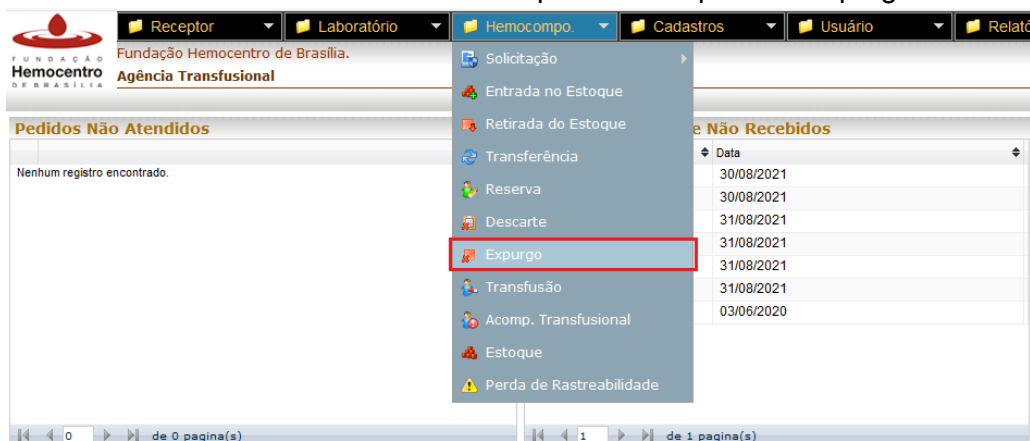
- 6.29 Alíquota não utilizada: Cadastre o expurgo da alíquota no SistHemo e despreze diretamente na AT conforme PGRSS do hospital.
- 6.30 Bolsa Aliquotada não transfundida: para descarte da bolsa mãe, cuja alíquota não foi utilizada, realize descarte com o motivo "Aliquotada – sem receptor", respeitando os prazos de validade do hemocomponente e da alíquotagem em sistema aberto ou fechado.

	Descarte e Expurgo de Hemocomponentes	
	Código: POP Gsat 006	Data de emissão: 02/08/2022
	Revisão: 0	Data da aprovação: 08/08/2022

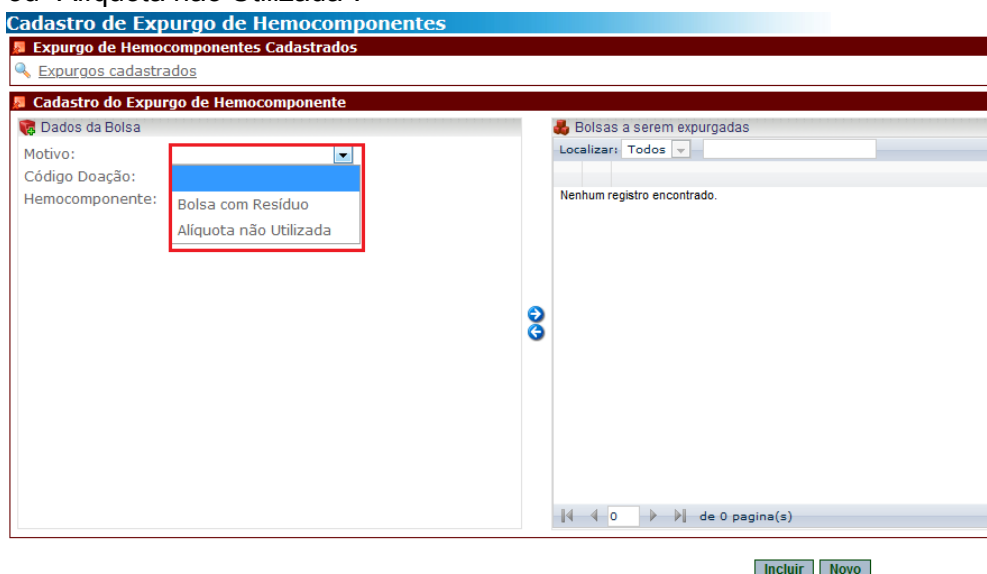
6.31 Bolsa com resíduo (para bolsas aliquotadas e com volume residual de até 50 mL):
Cadastre o expurgo no SistHemo e despreze diretamente na AT conforme PGRSS do hospital.

6.32 Cadastro de expurgo no SistHemo:

6.32.1 Acesse o SistHemo e na aba “Hemocomponente” clique em “Expurgo”.



6.32.2 No campo “Motivo” escolha um dos dois motivos do expurgo: “Bolsa com Resíduo” ou “Alíquota não Utilizada”.




6.32.3 Clique dentro da caixa “Código Doação” e faça a leitura do código de barras da bolsa. No campo “hemocomponente” faça a leitura do código de barras do hemocomponente. Caso a leitura seja feita com o Cartão de Transfusão, basta realizar a leitura do código de barras do Cartão de Transfusão em “Código Doação”

6.32.4 Para o motivo “alíquota não utilizada” preencha o volume da alíquota no campo “volume”.

6.32.5 Clique na seta azul direcionada para a direita para incluir o hemocomponente na lista de bolsas a serem expurgadas.

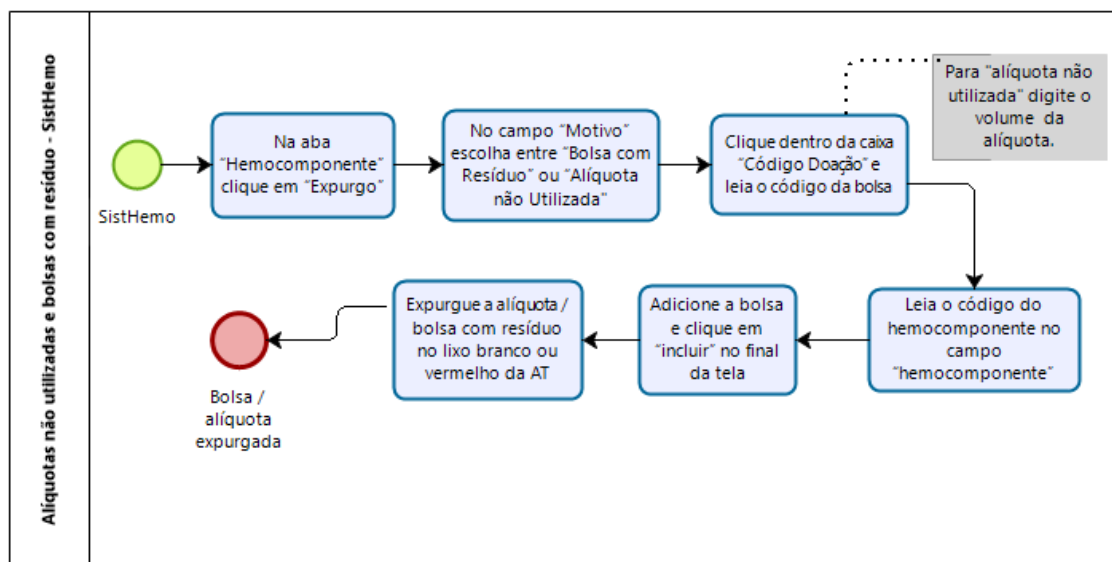
6.32.6 Caso haja mais de um motivo de expurgo, após realizar a leitura de bolsas que serão expurgadas por um mesmo motivo, altere o motivo de descarte para o próximo motivo desejado e realize a leitura dos códigos dos hemocomponentes, repetindo os passos 6.32.3, 6.32.4 e 6.32.5.

	Descarte e Expurgo de Hemocomponentes	
	Código: POP Gsat 006	Data de emissão: 02/08/2022
	Revisão: 0	Data da aprovação: 08/08/2022

6.32.7 Após adicionar todas as bolsas, clique em “Incluir” no final da tela.




6.32.8 Após o cadastro do Expurgo no SistHemo, a alíquota / bolsa com resíduo pode ser expurgada na AT, conforme PGRSS de cada hospital.



Descarte via NPD

- 6.33 Para descarte via NPD, encaminhe as bolsas seguindo as orientações contidas no POP DCQ 029 e encaminhe-as para a DCQ.
- 6.34 Os hemocomponentes devolvidos para a FHB por NPD ou os hemocomponentes envolvidos em suspeita de reação transfusional devem ser encaminhados para a DCQ,

	Descarte e Expurgo de Hemocomponentes	
	Código: POP Gsat 006	Data de emissão: 02/08/2022
	Revisão: 0	Data da aprovação: 08/08/2022

conforme POP Gvig 004, POP Gvig 005 e POP DCQ 029, de segunda a sexta, das 8h às 18h.

Observações finais

- 6.35 As caixas para transporte de hemocomponentes devem ser submetidas a procedimento de desinfecção a cada utilização e a lavagem semanal, ou sempre que necessário, conforme POP Gsat 007.
- 6.36 O encaminhamento dos hemocomponentes para expurgo na FHB deve ser realizado, no máximo, a cada 15 dias.
- 6.37 As bolsas que tiverem seu sistema aberto (aliquotagem, filtração, inserção de equipo) e as bolsas de plasma e crioprecipitado descongeladas devem ser identificadas com data e hora do procedimento. Caso não sejam utilizadas, essas bolsas devem ser retiradas do estoque antes do término do prazo de validade das mesmas, conforme consta no anexo 1, e acondicionadas na gaveta destinada a bolsas impróprias para o uso até seu descarte na FHB. Avalie o motivo de descarte (nesses casos, comumente, transfusão suspensa) e registre no rótulo da bolsa à caneta. **NÃO UTILIZE, PARA ESSES CASOS, O MOTIVO VENCIDO.**
- 6.38 Bolsas que apresentam vazamento ou com sistema aberto devem ser acondicionadas, individualmente, em saco plástico lacrado, com embalagem dupla, para evitar extravazamento para outras bolsas do mesmo lote de descarte;
- 6.39 **Para todos os casos em que o hemocomponente ainda esteja dentro do prazo de validade, o motivo de descarte não poderá ser “vencido”.**

7.0 Riscos e Controles


Riscos	Controles
Descarte de bolsa de hemocomponente por motivo errado.	Treinamento da equipe e disponibilização dos motivos de descarte na AT, com fácil visualização, para evitar esse erro.
Expurgo no hospital de bolsas que deveriam retornar à FHB.	Treinamento da equipe e disponibilização dos motivos de expurgo na AT, com fácil visualização, para evitar esse erro.
Expurgo da bolsa mãe de um pool antes do fim da transfusão.	Treinamento da equipe da AT. Abertura de RNC quando a situação ocorrer.

8.0 Referências

Ministério da Saúde. Agência Nacional de Vigilância Sanitária (ANVISA) – **Resolução: RDC Nº 34**, de 11 de junho de 2014.

Ministério da Saúde. **Portaria de Consolidação nº 5**, de 28 de setembro de 2017 anexo IV - Consolidação das normas sobre as ações e os serviços de saúde do Sistema Único de Saúde

Ministério da Saúde, Secretaria de Atenção à Saúde, Departamento de Atenção Especializada. **Guia para Uso de Hemocomponentes**. Brasília (DF), 2008. 1ª Edição

	Descarte e Expurgo de Hemocomponentes	
	Código: POP Gsat 006	Data de emissão: 02/08/2022
	Revisão: 0	Data da aprovação: 08/08/2022

9.0 Formulários

Formulário de Devolução de Hemocomponentes - FDvH

10.0 Anexos

- Anexo 1: Orientações para uso e descarte de hemocomponentes
- Anexo 2: Tabela de motivos de descarte de hemocomponentes

11.0 Histórico de Atualização

Revisão Nº	Histórico de Atualização	Elaborador	Aprovador	Data
00	Documento novo em substituição ao POP ASHEMO 007, versão 1.2	Paula Luiza Silva Leitão Renata Vernay Lopes	Bárbara de Albuquerque Berçot Marcelo Jorge Carneiro de Freitas	Conforme cabeçalho